

株主の皆様へ

第74期 事業報告

2019年12月1日 → 2020年11月30日

74

見えないけれど、
あなたのそばに



大阪有機化学工業株式会社
OSAKA ORGANIC CHEMICAL INDUSTRY LTD.

<https://www.ooc.co.jp/> 証券コード 4187



代表取締役社長 安藤 昌幸

CONTENTS

- 01 株主の皆様へ
- 03 メッセージ
- 05 トピックス
- 06 株主アンケート結果のご報告
- 07 売上高の構成(連結)
- 08 事業フィールド
- 09-10 連結財務諸表
 - 連結貸借対照表
 - 連結損益計算書、連結包括利益計算書、
 - 連結株主資本等変動計算書、連結キャッシュフロー計算書
- 11-12 個別財務諸表
 - 個別貸借対照表
 - 個別損益計算書、個別株主資本等変動計算書
- 13 会社概要
- 14 株式の状況
- 15 株主メモ

株主の皆様にはますますご清栄のこととお慶び申し上げます。

平素は格別のご支援、ご指導を賜わり有難く厚く御礼申し上げます。

当社第74期（2019年12月1日から2020年11月30日まで）の決算を行いましたので事業の概況についてご報告申し上げます。

当連結会計年度におけるわが国経済は、新型コロナウイルス感染症の世界的流行により、大幅なマイナス成長となりました。緊急事態宣言の解除以降は、経済活動は段階的に再開されつつあるものの、依然として感染は拡大を続けており、先行きは不透明な状況で推移しております。

また、化学工業界におきましても、新型コロナウイルス感染症拡大の影響により、自動車関連用途や化粧品などの幅広い分野において需要の減少が見られております。

このような状況の下で当社グループは、2020年11月期より、長期経営計画「Next Stage 10」

の後半となる、第2次5ヶ年中期経営計画をスタートさせ、その目標達成に向けて、各種施策に取り組んでおります。

化成事業におきましては、選択と集中による製品の陳代謝を図り、採算性の向上に努めるとともに、グローバルに市場が拡大するUVインクジェットプリンター向け特殊インク用原料の拡販に注力いたしました。

電子材料事業におきましては、次世代半導体材料開発の強化によるトップシェアの確保及び新規ディスプレイ材料の拡販に努めてまいりました。

機能化学品事業におきましては、機能性ポリマーの開発を促進するとともに、化粧品原料や高純度特殊溶剤の拡販に取り組んでまいりました。

この結果、当連結会計年度の売上高は286億8千1百万円（前年同期比0.1%増）、営業利益は44億4千2百万円（前年同期比21.3%増）、経常利益は46億1千2百万円（前年同期比20.3%増）、親会社株主に帰属する当期純利益は33億1千3百

万円（前年同期比9.2%増）となりました。

当期（2020年11月期）の配当につきましては、当初1株当たり40円（第2四半期20円、期末20円）としておりましたが、電子材料事業の販売が好調に推移したこと等により、当期純利益が大幅に向上したため、基本方針に基づき第2四半期の配当を3円増配の23円、期末の配当を3円増配の23円（年間配当46円）とさせていただきます。また、次期（2021年11月期）の配当につきましては、業績予想に鑑み1株当たり年間48円（第2四半期24円、期末24円）を予定しております。

今後とも一層のご支援を賜りますよう、よろしくお願い申し上げます。

2021年2月

代表取締役社長 安藤 昌幸

中長期経営計画について

会社の経営の基本方針

当社グループは、経営理念、経営ビジョン、行動指針から成る理念体系の下、当社グループ全員がそれらを理解し、目標と価値観を共有して行動してまいります。優れた生産活動を通じて地域社会の秩序を守り、社会と産業

界の進歩と発展に貢献することにより、ステークホルダーの皆様の期待に応え続ける企業であることを目指してまいります。

理念体系

経営理念

わたしたちは、一人ひとりの個性を大切にし、ユニークな機能を備えた材料を提供することにより、お客様と共に社会の発展に貢献します



経営ビジョン

特殊アクリル酸エステルのリーディングカンパニーとして、グローバル市場に価値を提供する



行動指針

- わたしたちは、約束を守り、誠実に謙虚に向き合います
- わたしたちは、お互いの良さを活かし、補い合い、チームで最大限の力を発揮します
- わたしたちは、お客様のイノベーションに繋がるユニークな機能を備えた材料を提供し続けます
- わたしたちは、安全を最優先し、無事故・無災害を目指します

● キャッチフレーズ

見えないけれど、あなたのそばに

第2次5ヶ年中期経営計画（2020-2024）

◆1年目を終えて

2020年度は、新型コロナウイルス感染拡大、ナフサ価格の下落の影響を受けたものの、電子材料が順調に売上を伸ばし、売上高はほぼ横ばいである一方、営業利益は増益、営業利益率は15%を超えました。

2021年度は、外部環境の不透明感があるものの、化成品事業の販売回復を見込み、半導体事業の販売拡大、化粧品事業譲受による販売増加等、売上高の大幅な増加を目指し、第二次中期経営計画の売上目標達成に向けて、非常に大切な一年であると考えております。

| | 2019年 (実績) | 2020年 (1年目結果) | 2024年 (目標) |
|-------|---------------|------------------|---------------|
| 売上高 | 286.3億円 | 286.8億円 | 370億円以上 |
| 営業利益 | 36.6億円 | 44.4億円 | 50億円以上 |
| 営業利益率 | 12.8% | 15.5% | 13.5%以上 |
| ROE | 9.7% | 9.9% | 10%以上 |
| 配当性向 | 29.2% | 30.8% | 30%目安 |
| 総還元性向 | 29.2% | 30.8% | 50%目標 |

今後の見通し

今後の見通しにつきましては、新型コロナウイルス感染症による世界経済への影響が長期化する可能性があり、米中間の通商問題の懸念も継続するものとみられ、依然として先行きの不透明な状況が続くと予想されます。

このような情勢の下、当社グループといたしましては、2024年11月期までの第2次5ヶ年中期経営計画を基に、各事業におきましては次の課題に取り組んでまいります。

化成品事業におきましては、新型コロナウイルス感染症の影響を大きく受けた自動車塗料用は、回復基調での推移が見込まれており、安定供給に注力いたします。また、引き続き不採算製品の整理を行い、採算性の向上に取り組んでまいります。

電子材料事業におきましては、主力である半導体用ArFレジスト原料の拡販に努めるとともに、次世代の

EUVレジスト原料においても生産体制を整えて需要に対応してまいります。また、リモートワーク等の増加による、ディスプレイ関連材料の需要も堅調な推移が見込まれており、販売の拡大を進めてまいります。

機能化学品事業におきましては、2021年2月1日に三菱ケミカル株式会社より頭髪化粧品用アクリル樹脂の製造販売事業を譲受する予定であります。これにより、海外における化粧品原料の販売強化に注力いたします。また、子会社の神港有機化学工業株式会社における電子材料用溶剤の需要増加に対応してまいります。

これらを勘案し、次期業績目標は売上高307億4千万円、営業利益45億5千万円、経常利益48億4千5百万円、親会社株主に帰属する当期純利益33億1千6百万円を予定しております。

大阪事業所 新研究棟完成

大阪事業所内に建設しておりました新研究棟が予定通り完成し、2020年11月に開所いたしました。

新研究棟は、当社の中核をなす研究施設として 既存事業の研究開発に留まらず、新規事業の創出拠点としての機能も兼ね備えた最新鋭の研究施設となっております。

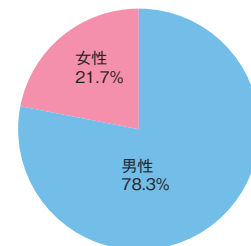
新研究棟では、さまざまな要望に柔軟に対応できる施設にすることはもちろんのこと、環境との共存も意識した「光と緑と創造」をコンセプトに掲げ、環境に配慮した設計となっております。また、当社に在籍する研究者だけでなく、当社と関連する研究者がシームレスに連携し、安全かつ効率的に研究開発に従事できる環境を整えた研究施設になることを想定しております。

この新研究棟において、我々が磨き上げた強みを結集し、当社コア技術の強化に加えて近い将来、社会に役立つ次世代材料の開発にも力を注ぎ、自然と社会の調和に配慮した価値ある材料を市場にいち早く提供することに尽力してまいります。

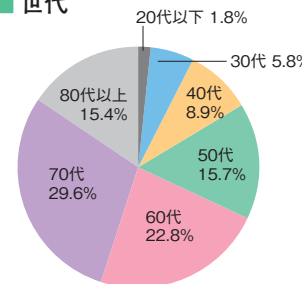


当社では、株主の皆様のご意見・ご要望を今後の経営やIR活動の参考にさせていただくため、株主様にアンケートへのご協力をお願いしております。今回も、2020年8月に「第74期 中間事業報告」に同封してアンケート調査をさせていただきました。その結果、全株主の11.7%にあたる389名の方からご回答をいただきました。アンケートの調査結果につきまして、その一部をご報告いたします。

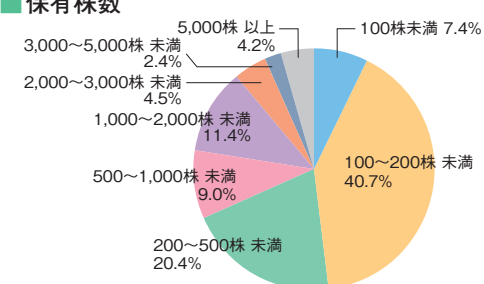
性別



世代

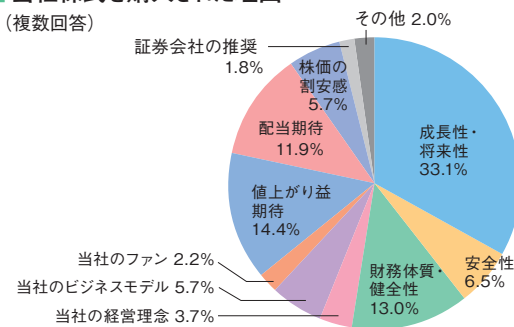


保有株数

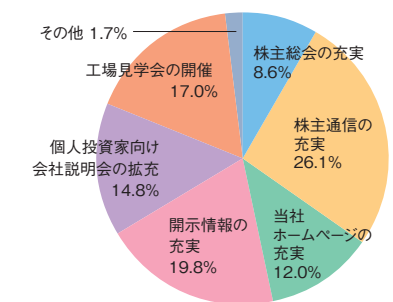


当社株式を購入された理由

(複数回答)



今後の当社のIR活動について期待されること

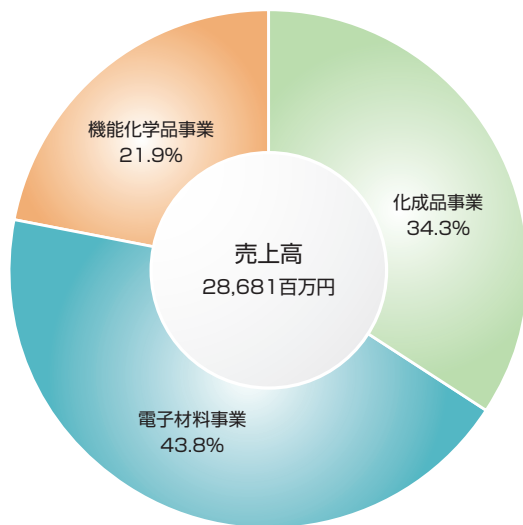


今回のアンケートで皆様から頂きましたご意見・ご要望を、今後のさらなる企業価値の向上に生かすために取り組んでまいります。株主の皆様におかれましては、引き続きご支援・ご鞭撻を賜りますよう、よろしくお願い申し上げます。

IR情報メール配信サービスのお知らせ

決算発表やニュースリリースなどの情報をメールで配信するサービスを実施しております。
当社ホームページ(<https://www.ooc.co.jp/>)からご登録できますので、ぜひご利用ください。

連結



連結経営成績 *セグメント間取引を含まない

化成事業 主要製品: 塗料用原料 ● インキ用樹脂原料 ● 粘接着剤原料

化成事業におきましては、アクリル酸エステルグループは、新型コロナウイルス感染症の影響による自動車産業の生産減少に伴う自動車塗料用や展示会の中止に伴う印刷インキ用の販売が低調に推移し、売上高は減少いたしました。メタクリル酸エステルグループは、アクリル酸エステルグループと同様の理由から販売が低調に推移し、売上高は減少いたしました。また、売上高の減少により、セグメント利益は減少いたしました。この結果、売上高は98億4千3百万円(前年同期比15.4%減)、セグメント利益は6億4千8百万円(前年同期比18.3%減)となりました。

電子材料事業 主要製品: 表示材料関連 ● 半導体材料関連

電子材料事業におきましては、半導体材料グループは、半導体市場の伸びに伴い需要が好調に推移し、売上高は大幅に増加いたしました。表示材料グループは、リモートワークの普及によるノートPCの需要増などにより、売上高は増加いたしました。また、売上高の増加により、セグメント利益は大幅に増加いたしました。この結果、売上高は125億6千8百万円(前年同期比17.9%増)、セグメント利益は28億3百万円(前年同期比33.6%増)となりました。

機能化学品事業 主要製品: 化粧品基剤 ● 特殊溶剤、その他

機能化学品事業におきましては、化粧品原料グループは、在宅勤務の増加や外出機会の減少により、化粧品の販売が低調に推移し、売上高は減少いたしました。機能材料グループは、受託品の販売減により売上高は減少いたしました。しかしながら、利益率の高い製品比率の増加によりセグメント利益は増加いたしました。この結果、売上高は62億6千8百万円(前年同期比1.1%減)、セグメント利益は10億2千万円(前年同期比29.7%増)となりました。



自動車塗料



インキ・粘接着剤

化成事業

塗料用原料
インキ原料
粘接着剤原料



電子材料事業

表示材料関連
半導体材料関連

機能化学品事業


化粧品基剤
特殊溶剤
その他



ヘアスタイリング剤



液晶テレビ



半導体

連結貸借対照表

| 科目 | 当期 2020.11.30現在 | 前期 2019.11.30現在 |
|-------------------|--------------------|--------------------|
| (資産の部) | | |
| 流動資産 | | |
| 現金及び預金 | 7,521 | 7,642 |
| 受取手形及び売掛金 | 7,699 | 8,287 |
| 電子記録債権 | 465 | 526 |
| 有価証券 | 200 | — |
| 製品 | 3,688 | 3,233 |
| 仕掛品 | 2,013 | 1,789 |
| 原材料及び貯蔵品 | 1,476 | 1,415 |
| その他 | 80 | 77 |
| 貸倒引当金 | △ 12 | △ 12 |
| 流動資産合計 | 23,134 | 22,960 |
| 固定資産 | | |
| 有形固定資産 | | |
| 建物及び構築物 | 7,750 | 6,351 |
| 機械装置及び運搬具 | 5,051 | 4,052 |
| 土地 | 2,225 | 2,225 |
| 建設仮勘定 | 564 | 1,745 |
| その他 | 708 | 525 |
| 有形固定資産合計 | 16,299 | 14,900 |
| 無形固定資産 | | |
| その他 | 70 | 78 |
| 無形固定資産合計 | 70 | 78 |
| 投資その他の資産 | | |
| 投資有価証券 | 5,458 | 5,485 |
| 退職給付に係る資産 | 83 | 134 |
| 繰延税金資産 | 34 | 22 |
| その他 | 243 | 266 |
| 投資その他の資産合計 | 5,819 | 5,907 |
| 固定資産合計 | 22,189 | 20,887 |
| 資産合計 | 45,324 | 43,848 |

(単位:百万円)

| 科目 | 当期 2020.11.30現在 | 前期 2019.11.30現在 |
|----------------------|--------------------|--------------------|
| (負債の部) | | |
| 流動負債 | | |
| 支払手形及び買掛金 | 3,201 | 4,166 |
| 1年内返済予定の長期借入金 | 968 | 811 |
| 未払金 | 1,913 | 2,600 |
| 未払法人税等 | 715 | 647 |
| 賞与引当金 | 43 | 76 |
| 役員賞与引当金 | 64 | 59 |
| その他 | 647 | 420 |
| 流動負債合計 | 7,553 | 8,782 |
| 固定負債 | | |
| 長期借入金 | 2,029 | 1,817 |
| 繰延税金負債 | 555 | 456 |
| その他 | 160 | 244 |
| 固定負債合計 | 2,745 | 2,518 |
| 負債合計 | 10,299 | 11,301 |
| (純資産の部) | | |
| 株主資本 | | |
| 資本金 | 3,600 | 3,600 |
| 資本剰余金 | 3,508 | 3,508 |
| 利益剰余金 | 26,068 | 23,752 |
| 自己株式 | △ 435 | △ 441 |
| 株主資本合計 | 32,742 | 30,419 |
| その他の包括利益累計額 | | |
| その他有価証券評価差額金 | 2,168 | 2,055 |
| 為替換算調整勘定 | △ 15 | △ 20 |
| 退職給付に係る調整累計額 | △ 237 | △ 220 |
| その他の包括利益累計額合計 | 1,915 | 1,814 |
| 非支配株主持分 | 367 | 313 |
| 純資産合計 | 35,025 | 32,546 |
| 負債純資産合計 | 45,324 | 43,848 |

連結損益計算書

| 科目 | 当期 2019.12.1から 2020.11.30まで | 前期 2018.12.1から 2019.11.30まで |
|-----------------|-----------------------------------|-----------------------------------|
| 売上高 | 28,681 | 28,638 |
| 売上原価 | 20,271 | 21,060 |
| 売上総利益 | 8,409 | 7,578 |
| 販売費及び一般管理費 | 3,967 | 3,914 |
| 営業利益 | 4,442 | 3,663 |
| 営業外収益 | 224 | 223 |
| 営業外費用 | 54 | 53 |
| 経常利益 | 4,612 | 3,833 |
| 特別利益 | 101 | 371 |
| 特別損失 | 123 | 24 |
| 税金等調整前当期純利益 | 4,590 | 4,181 |
| 法人税等合計 | 1,216 | 1,092 |
| 当期純利益 | 3,373 | 3,088 |
| 非支配株主に帰属する当期純利益 | 60 | 53 |
| 親会社株主に帰属する当期純利益 | 3,313 | 3,035 |

(単位:百万円)

連結株主資本等変動計算書

| 科目 | 当期 2019.12.1から 2020.11.30まで | 前期 2018.12.1から 2019.11.30まで |
|---------------------|-----------------------------------|-----------------------------------|
| 純資産合計 | | |
| 当期首残高 | 32,546 | 30,662 |
| 当期変動額 | | |
| 剰余金の配当 | △ 996 | △ 819 |
| 親会社株主に帰属する当期純利益 | 3,313 | 3,035 |
| 自己株式の取得 | △ 0 | △ 0 |
| 自己株式の処分 | 6 | 5 |
| 株主資本以外の項目の当期変動額(純額) | 155 | △ 336 |
| 当期変動額合計 | 2,478 | 1,884 |
| 当期末残高 | 35,025 | 32,546 |

(単位:百万円)

連結キャッシュ・フロー計算書

| 科目 | 当期 2019.12.1から 2020.11.30まで | 前期 2018.12.1から 2019.11.30まで |
|---------------------|-----------------------------------|-----------------------------------|
| 営業活動によるキャッシュ・フロー | 4,799 | 3,506 |
| 投資活動によるキャッシュ・フロー | △ 3,976 | △ 2,739 |
| 財務活動によるキャッシュ・フロー | △ 648 | 432 |
| 現金及び現金同等物に係る換算差額 | △ 5 | △ 34 |
| 現金及び現金同等物の増減額(△は減少) | 169 | 1,165 |
| 現金及び現金同等物の期首残高 | 6,342 | 5,177 |
| 現金及び現金同等物の期末残高 | 6,511 | 6,342 |

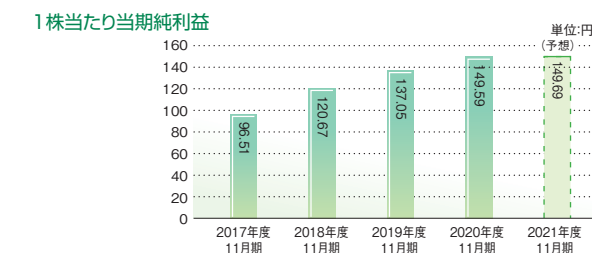
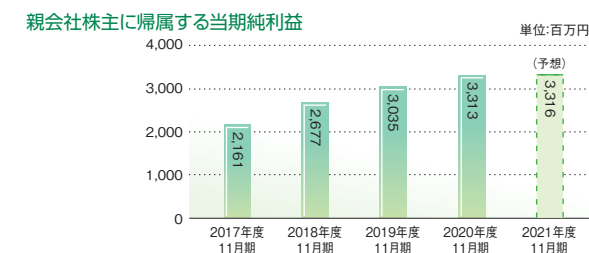
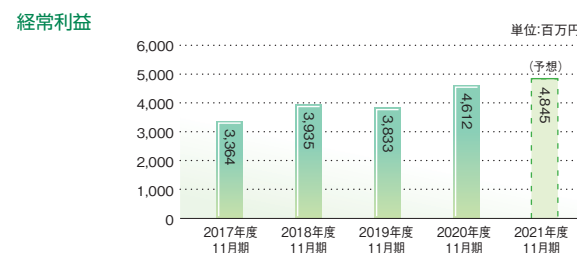
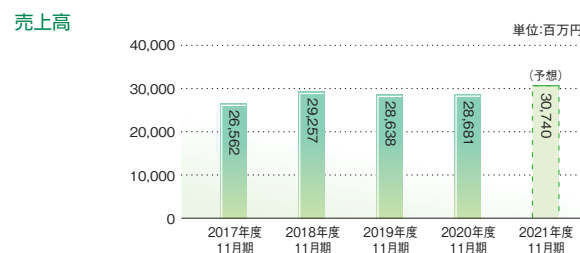
(単位:百万円)

連結包括利益計算書

| 科目 | 当期 2019.12.1から 2020.11.30まで | 前期 2018.12.1から 2019.11.30まで |
|--------------|-----------------------------------|-----------------------------------|
| 当期純利益 | 3,373 | 3,088 |
| その他包括利益 | 98 | △ 388 |
| 包括利益 | 3,472 | 2,699 |
| 親会社株主に係る包括利益 | 3,414 | 2,647 |
| 非支配株主に係る包括利益 | 57 | 52 |

(単位:百万円)

業績の推移



個別貸借対照表

| 科 目 | (単位:百万円) | |
|---------------|---------------------|---------------------|
| | 当 期 2020.11.30現在 | 前 期 2019.11.30現在 |
| (資産の部) | | |
| 流動資産 | | |
| 現金及び預金 | 6,782 | 6,739 |
| 受取手形 | 69 | 52 |
| 電子記録債権 | 465 | 526 |
| 有価証券 | 200 | — |
| 売掛金 | 6,893 | 7,603 |
| 製品 | 3,588 | 3,134 |
| 仕掛品 | 1,701 | 1,481 |
| 原材料及び貯蔵品 | 1,519 | 1,429 |
| その他 | 98 | 95 |
| 貸倒引当金 | △ 7 | △ 8 |
| 流動資産合計 | 21,312 | 21,054 |
| 固定資産 | | |
| 有形固定資産 | | |
| 建物 | 6,143 | 4,865 |
| 構築物 | 1,019 | 877 |
| 機械装置 | 4,768 | 3,828 |
| 車両運搬具 | 51 | 6 |
| 工具器具備品 | 662 | 458 |
| 土地 | 2,107 | 2,107 |
| リース資産 | 36 | 53 |
| 建設仮勘定 | 139 | 1,745 |
| 有形固定資産合計 | 14,929 | 13,943 |
| 無形固定資産 | | |
| 特許権 | 3 | 4 |
| ソフトウェア | 66 | 74 |
| 無形固定資産合計 | 70 | 78 |
| 投資その他の資産 | | |
| 投資有価証券 | 5,417 | 5,435 |
| 関係会社株式 | 430 | 430 |
| 長期貸付金 | 120 | 150 |
| 長期前払費用 | 10 | 27 |
| 前払年金費用 | 393 | 416 |
| その他 | 204 | 208 |
| 貸倒引当金 | △ 0 | △ 0 |
| 投資その他の資産合計 | 6,576 | 6,667 |
| 固定資産合計 | 21,576 | 20,688 |
| 資産合計 | 42,889 | 41,742 |

(単位:百万円)

| 科 目 | (単位:百万円) | |
|----------------|---------------------|---------------------|
| | 当 期 2020.11.30現在 | 前 期 2019.11.30現在 |
| (負債の部) | | |
| 流動負債 | | |
| 買掛金 | 2,769 | 3,552 |
| 1年内返済予定長期借入金 | 843 | 714 |
| 未払金 | 1,792 | 2,462 |
| 未払費用 | 163 | 160 |
| 未払法人税等 | 626 | 564 |
| 預り金 | 169 | 170 |
| 賞与引当金 | 38 | 68 |
| 役員賞与引当金 | 44 | 42 |
| その他 | 225 | 37 |
| 流動負債合計 | 6,673 | 7,772 |
| 固定負債 | | |
| 長期借入金 | 1,678 | 1,638 |
| 繰延税金負債 | 655 | 551 |
| 資産除去債務 | 61 | 61 |
| その他 | 84 | 161 |
| 固定負債合計 | 2,479 | 2,413 |
| 負債合計 | 9,153 | 10,186 |
| (純資産の部) | | |
| 株 主 資 本 | | |
| 資本金 | 3,600 | 3,600 |
| 資本剰余金 | 3,477 | 3,477 |
| 利益剰余金 | 24,934 | 22,880 |
| 自己株式 | △ 435 | △ 441 |
| 株主資本合計 | 31,577 | 29,516 |
| 評価・換算差額等 | | |
| その他有価証券評価差額金 | 2,158 | 2,040 |
| 評価・換算差額等合計 | 2,158 | 2,040 |
| 純資産合計 | 33,735 | 31,556 |
| 負債及び純資産合計 | 42,889 | 41,742 |

個別損益計算書

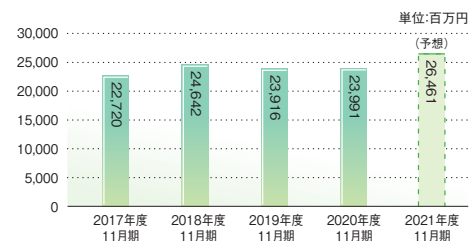
| 科 目 | (単位:百万円) | |
|-------------------------|-------------------------------------|-------------------------------------|
| | 当 期 2019.12.19から 2020.11.30まで | 前 期 2018.12.19から 2019.11.30まで |
| 売 上 | 23,991 | 23,916 |
| 売 上 原 価 | 16,527 | 17,089 |
| 売 上 総 利 益 | 7,463 | 6,826 |
| 販 売 費 及 び 一 般 管 理 費 | 3,537 | 3,492 |
| 営 業 利 益 | 3,926 | 3,334 |
| 営 業 外 収 益 | 226 | 220 |
| 営 業 外 費 用 | 34 | 46 |
| 経 常 利 益 | 4,117 | 3,508 |
| 特 別 利 益 | 101 | 290 |
| 特 別 損 失 | 121 | 12 |
| 税 引 前 当 期 純 利 益 | 4,097 | 3,786 |
| 法 人 税 、 住 民 税 及 び 事 業 税 | 1,026 | 1,019 |
| 法 人 税 等 調 整 額 | 19 | △ 55 |
| 法 人 税 等 合 計 | 1,046 | 964 |
| 当 期 純 利 益 | 3,051 | 2,822 |

個別株主資本等変動計算書

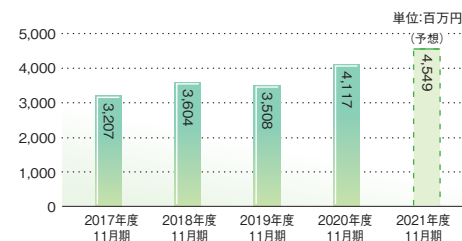
| 科 目 | (単位:百万円) | |
|-------------------------|-------------------------------------|-------------------------------------|
| | 当 期 2019.12.19から 2020.11.30まで | 前 期 2018.12.19から 2019.11.30まで |
| 純資産合計 | | |
| 当期首残高 | 31,556 | 29,912 |
| 事業年度中の変動額 | | |
| 剰余金の配当 | △ 996 | △ 819 |
| 当期純利益 | 3,051 | 2,822 |
| 自己株式の取得 | △ 0 | △ 0 |
| 自己株式の処分 | 6 | 5 |
| 株主資本以外の項目の 当期変動額(純額) | 117 | △ 364 |
| 事業年度中の変動額合計 | 2,178 | 1,644 |
| 当期末残高 | 33,735 | 31,556 |

業績の推移

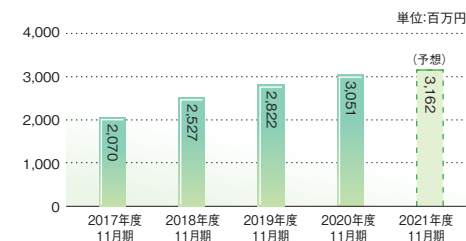
売上高



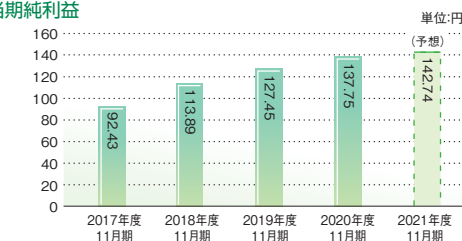
経常利益



当期純利益



1株当たり当期純利益



● 会社概要 (2020年11月30日現在)

| | |
|---------|-------------------------------|
| 商号 | 大阪有機化学工業株式会社 |
| 設立 | 1946年12月21日 |
| 資本金 | 3,600,295,546円 |
| 発行済株式総数 | 22,410,038株 |
| 株主数 | 4,490名 |
| 従業員数 | 391名 |
| 主な事業内容 | 各種エステル化製品、有機合成品、特殊化学品等の製造及び販売 |



本社

東京オフィス

● 本社及び事業所

| | |
|--------|---|
| 本社 | 大阪市中央区安土町1丁目7番20号 TEL.06(6264)5071 |
| 東京オフィス | 東京都中央区日本橋本町1丁目7番2号 TEL.03(6202)7051 |
| 金沢工場 | 石川県白山市松本町1600-1 TEL.076(276)6261 |
| 酒田工場 | 山形県飽海郡遊佐町藤崎字茂り松157番23 TEL.0234(71)5721 |
| 大阪事業所 | 大阪府柏原市片山町18番8号 TEL.072(978)6261 |
| 八千代事業所 | 千葉県八千代市大和田新田601番地 TEL.047(459)1271 |



光碩(上海)化工貿易有限公司

酒田工場

金沢工場

東京オフィス

本社

神港有機化学工業株式会社

大阪事業所

八千代事業所

● 子会社

| 会社名 | 住所 | 資本金 | 従業員数 | 事業内容 |
|----------------|----------------------|-----------|------|-------------------|
| 神港有機化学工業株式会社 | 神戸市東灘区住吉浜町18番地の26 | 55,000千円 | 41名 | 酢酸エステル等の製造販売 |
| 光碩(上海)化工貿易有限公司 | 上海市長寧区延安西路2299号2801室 | 210,000千円 | 6名 | 有機化学薬品関連商材の貿易・販売等 |

● 役員 (2021年2月25日現在)

| 取締役および監査役 | |
|-----------|-------------|
| 取締役 会長 | 上林 泰二 (注1) |
| 代表取締役社長 | 安藤 昌幸 |
| 取締役 | 本田 宗一 |
| 取締役 | 小笠原 元見 (注2) |
| 社外取締役 | 濃中 孝之 |
| 社外取締役 | 川上 尚貴 |
| 常勤監査役 | 永柳 宗美 |
| 社外監査役 | 檜山 洋子 |
| 社外監査役 | 吉田 恭子 |

(注) 1.上林泰二は、神港有機化学工業株式会社取締役を兼務しております。
2.小笠原元見は、光碩(上海)化工貿易有限公司董事長を兼務しております。

| 執行役員 | | |
|--------|-----------------------|--------|
| 常務執行役員 | 生産本部長 兼金沢工場長 兼八千代事業所長 | 榮村 茂二 |
| *執行役員 | 管理本部長 | 本田 宗一 |
| *執行役員 | 事業本部長 兼関係会社担当 | 小笠原 元見 |
| 執行役員 | 技術本部長 | 北川 大佳夫 |
| 執行役員 | 事業開発室長 | 鎮目 清明 |
| 執行役員 | 生産本部 酒田工場長 | 森 吉弘 |
| 執行役員 | 経営企画本部長 | 渡辺 哲也 |

(注)*を付した執行役員は、取締役を兼務しております。

● 会計監査人 (2021年2月25日現在)

会計監査人 有限責任監査法人トーマツ

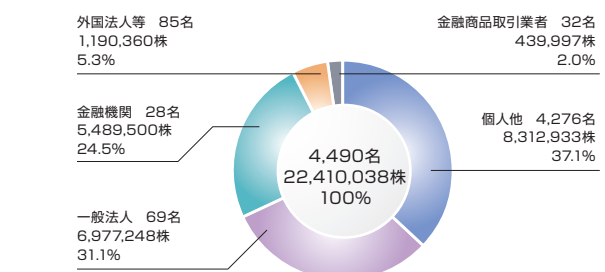
● 株式の状況 (2020年11月30日現在)

| | |
|---------|-------------|
| 発行済株式総数 | 22,410,038株 |
| 議決権総数 | 221,441個 |
| 株主数 | 4,490名 |
| 大株主 | |

| 株主名 | 当社への出資の状況 | |
|-------------------------|-----------|--------|
| | 持株数 | 出資比率 |
| 株式会社日本カストディ銀行(信託口) | 2,425千株 | 10.95% |
| 日本マスタートラスト信託銀行株式会社(信託口) | 1,777 | 8.02 |
| WesternRedCedar株式会社 | 1,110 | 5.01 |
| 三菱ケミカル株式会社 | 986 | 4.45 |
| JSR株式会社 | 700 | 3.16 |
| 安川 義孝 | 671 | 3.03 |
| 大阪有機化学従業員持株会 | 613 | 2.77 |
| 東亜合成株式会社 | 521 | 2.35 |
| 谷川 由生子 | 428 | 1.93 |
| 株式会社日本触媒 | 417 | 1.88 |

※出資比率は、発行済株式の総数から自己株式(258,203株)を控除して算出しております。

● 株式構成



株主メモ

● 株主メモ

| | |
|---------------------|--|
| 事業年度 | 毎年12月1日から翌年11月30日まで |
| 定時株主総会 | 毎年2月 |
| 基準日 | |
| 定時株主総会関係 | 毎年11月30日 |
| 期末配当金受領株主確定日 | 毎年11月30日 |
| 中間配当金受領株主確定日 | 毎年5月31日 |
| 公告の方法 | 電子公告 https://www.ooc.co.jp/ <small>(ただし、電子公告によることが出来ない事故、その他のやむを得ない事由が生じたときは、日本経済新聞に公告いたします。)</small> |
| 株主名簿管理人 | 三菱UFJ信託銀行株式会社 |
| 特別口座の口座管理機関 同連絡先 | 三菱UFJ信託銀行株式会社 大阪証券代行部 〒541-0044 大阪市中央区伏見町3丁目6番3号 電話 0120-094-7777 (通話料無料) |
| 同取次所 | 三菱UFJ信託銀行株式会社 全国本支店 |
| 単元株式数 | 100株 (ご注意) |

- 株券電子化に伴い、株主様の住所変更、買取請求その他各種お手続きにつきましては、原則、口座を開設されている口座管理機関（証券会社等）で承ることとなっております。口座を開設されている証券会社等にお問合せください。株主名簿管理人（三菱UFJ信託銀行）ではお取り扱いできませんのでご注意ください。
- 特別口座に記録された株式に関する各種お手続きにつきましては、三菱UFJ信託銀行が口座管理機関となっておりますので、上記特別口座の口座管理機関（三菱UFJ信託銀行）にお問合せください。なお、三菱UFJ信託銀行全国本支店でもお取次ぎいたします。
- 未受領の配当金につきましては、三菱UFJ信託銀行本支店でお支払いいたします。

● 株式事務手続き

| | |
|-----------------------|--|
| 特別口座に口座をお持ちの株主様 | 各種のお手続き、ご照会は特別口座管理機関および株主名簿管理人である三菱UFJ信託銀行株式会社 大阪証券代行部へお問合せください。 |
| 特別口座から一般口座への振替請求 | |
| 単元未満株式の買取（買増）請求 | |
| 住所・氏名等のご変更 | |
| 特別口座の残高照会 | |
| 配当金の受領方法の指定 | |
| 郵便物等の発送と返戻に関するご照会 | |
| 支払期間経過後の配当金に関するご照会 | |
| 株式事務に関する一般的なお問合せ | |
| 証券会社等に口座をお持ちの株主様のお手続き | 口座を開設されている証券会社等にお問合せください。 |



ホームページアドレス <https://www.ooc.co.jp/>